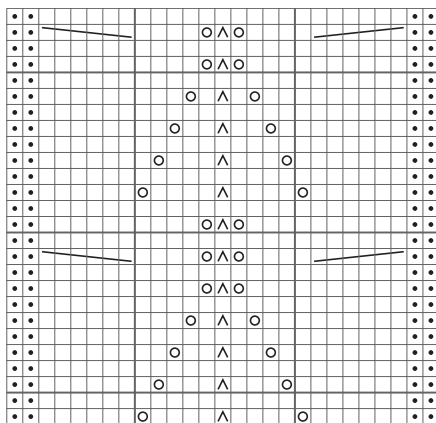









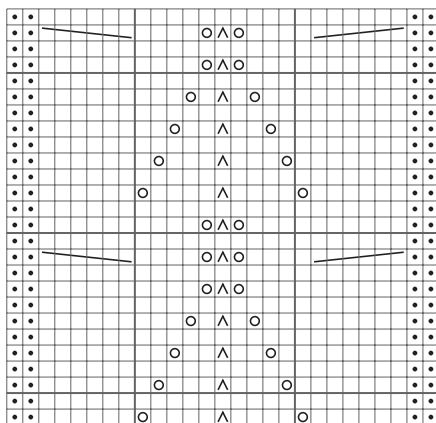









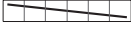

VEST MED MØNSTER



-  r på retsiden, vr på vrangside
-  vr på retsiden, r på vrangside
-  slå om
-  2 r sm
-  1 r løs af, 1 r, træk den løse m over
-  1 vr løs af med garnet ind mod dig selv
-  Sæt 3 m på hjælpep bag arb, 3 r, strik m fra hjælpep r
-  Sæt 3 m på hjælpep foran arb, 3 r, strik m fra hjælpep r
-  2 m løs af samtidig som om de skulle strikkes r sm, 1 r, træk de løse m over

Väst/slipover med mönster



-  rm på rätsidan, am på avigsidan
-  am på rätsidan, rm på avigsidan
-  1 omslag
-  2 rm tills
-  Lyft 1 m rät, 1 rm, drag den lyfta m över
-  Lyft 1 m avig med garnet in mot dig själv
-  Sätt 3 m på en hjälst bakom arb, 3 rm, sticka hjälpst m räta
-  Sätt 3 m på en hjälpst framför arb, 3 rm, sticka hjälpst m räta
-  Lyft 2 m samtidigt som om de skulle stickas räta tills, 1 rm, drag de lyfta m över