




896215 CAPE MED HÅLMÖNSTER


Cape: Capen stickas på tvären som ett långt stycke med resårkanter.

Lägg upp 38 (42) m


 = 1 rm

 = 1 am

 = 1 omslag

 = Lyft 1 m rät, 2 rm tillsammans, drag den lyfta m över de sammanstickade m.

 = 3 rm tillsammans

 = 1 bubbla: Sticka i nästa m (1 rm, 1 omslag, 1 rm, 1 omslag, 1 rm) = 5 m på höger st, vänd, sticka de 5 m aviga, vänd, 3 rm, 2 rm tillsammans, drag de 3 rm över de 2 sammanstickade m.