



Schachenmayr
Alpaca Couture
Merino Extrafine 120



  **Size** **Col.**
4 2 n. ONE A00035







Schachenmayr
original



980400



  **Size** **Col.**
4 3x1 n. ONE A00032+M00128+144

  **Size** **Col.**
4 7+3+5 n. ONE A00032+M00128+144

HUE

STØRRELSE: Ø ca. 50 cm, længde ca. 25 cm

MATERIALE:

Schachenmayr Alpaca Couture, 25 g/113 m, fv. 00035 (rosé) 2 ngl.

PINDE: 1 Strømpepinde 4,0 mm, 1 Rundp 4,0 mm, 40 cm lang

STRIKKEFASTHED: 21 m x 30 p i glat på p. 4 = 10 cm x 10 cm

Udtagning (udtag): Strik 2 gange ned i samme m. 1 m r, lad m blive på den venstre p og strik yderligere 1 r ned i den bagerste lænke.

Bemærk: Huen bliver strikket fra toppen til bunden i glat. Dvs. alle m strikkes ret.

HUE: Slå 8 m op fordelt på 3 strømpepinde og strik rundt.

1. omg: Strik udtag i alle m = 16 m. Fordel m på 4 strømpepinde.

Skift evt. over til rundp. når maskeantallet passer til rundp.

2. omg og herefter alle lige omgange: Alle m strikkes r.

3. omg: * 1 udtag, 1 r * Gentag fra * til * = 24 m.

5. omg: * 1 udtag, 2 r * Gentag fra * til * = 32 m.

7. omg: * 1 udtag, 3 r * Gentag fra * til * = 40 m.

9. omg: * 1 udtag, 4 r * Gentag fra * til * = 48 m.

11. omg: * 1 udtag, 5 r * Gentag fra * til * = 56 m.

13. omg: * 1 udtag, 6 r * Gentag fra * til * = 64 m.

15. omg: * 1 udtag, 7 r * Gentag fra * til * = 72 m.

17. omg: * 1 udtag, 8 r * Gentag fra * til * = 80 m.

19. omg: * 1 udtag, 9 r * Gentag fra * til * = 88 m.

21. omg: * 1 udtag, 10 r * Gentag fra * til * = 96 m.

23. omg: * 1 udtag, 11 r * Gentag fra * til * = 104 m.

Fortsæt i glat uden udtagninger.

Når arbejdet måler 25 cm, lukkes alle m af.

MONTERING: Hæft ender.

Stribet HUE

STØRRELSE: Ø ca. 50-54 cm, længde ca. 30 cm

MATERIALE:

Schachenmayr Merino Extrafine 120, 50 g/120 m

Fv. 00128 (marsala) 1 ngl.

Fv 00144 (feige) 1 ngl.

Schachenmayr Alpaca Couture, 25 g/113m

Fv. 00032 (burgund) 1 ngl.

PINDE: 1 Strømpepinde 4,0 mm, 1 Rundp 4,0 mm, 40 cm lang

STRIKKEFASTHED: 22 m x 30 omg i glat på p. 4 = 10 cm x 10 cm

Striber: 30 omg fv. Marsala, 30 omg fv. Burgund, 30 omg fv. Feige = 90 omg

Slå 112 m op på rundp. i fv. Marsala og strik rundt i glat i striber, som ovenfor beskrevet.

Efter 84 omgange (= ca. 28 cm) strikkes indtagninger. Skift til strømpepinde, når der ikke er nok m til rundp.

1. omg: * 2 r sm * gentag fra * til * = 56 m.

2., 4. & 6. omg: Alle m strikkes glat uden indtagninger.

3. omg: * 2 r sm * gentag fra * til * = 28 m.

5. omg: * 2 r sm * gentag fra * til * = 14 m.

Efter 6. omg = 90 omgange i alt, klippes tråden af. Træk tråden igennem de sidste m to gange og hæfte tråden omhyggeligt.

Hæft ender.

Halstørklæde

STØRRELSE: Bredde ca. 34 cm & længde ca. 175 cm

MATERIALE:

Schachenmayr Merino Extrafine 120, 50 g/120 m

Fv. 00128 (marsala) 3 ngl.

Fv 00144 (feige) 5 ngl.

Schachenmayr Alpaca Couture, 25 g/113m

Fv. 00032 (burgund) 7 ngl.

PINDE: 1 Rundp 4,0 mm, 60 cm lang

STRIKKEFASTHED: 22 m x 30 omg i glat på p. 4 = 10 cm x 10 cm

Striber:

15 omg fv. Marsala, 15 omg fv. Burgund strikkes 3 gange = 90 omg (= ca. 30 cm).

15 omg fv. Feige, 15 omg fv. Burgund strikkes 12 gange = 360 omg (= ca. 120 cm).

15 omg fv. Marsala, 15 omg fv. Burgund strikkes 2 gange = 75 omg (= ca. 25 cm).

Slå 148 m op på rundp. i fv. Marsala og strik rundt i glat i striber, som ovenfor beskrevet. Efter 525 omgange lukkes alle m af = 175 cm.

Sy enderne sammen fra retsiden, hæfter ender og damp arbejdet let.